

第2回「チラシを作ろう」アンケート集計結果

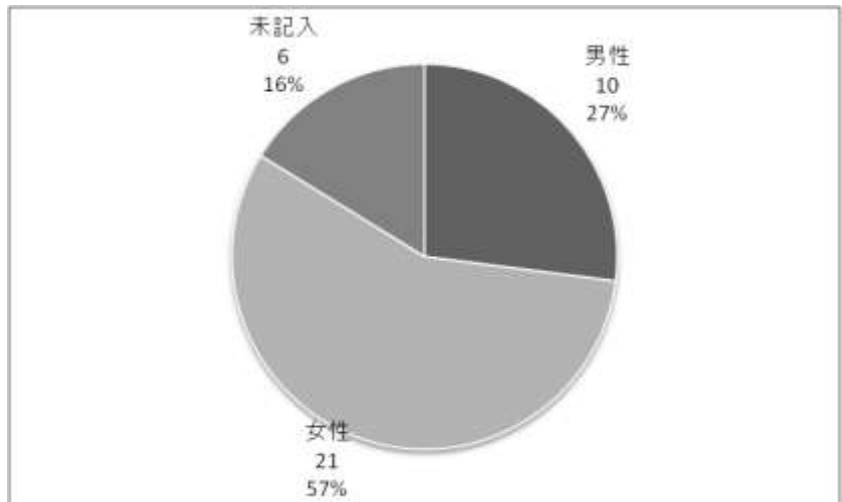
参加者数:43人

回収枚数:37枚(回答率 86%)

1. 参加者基本属性

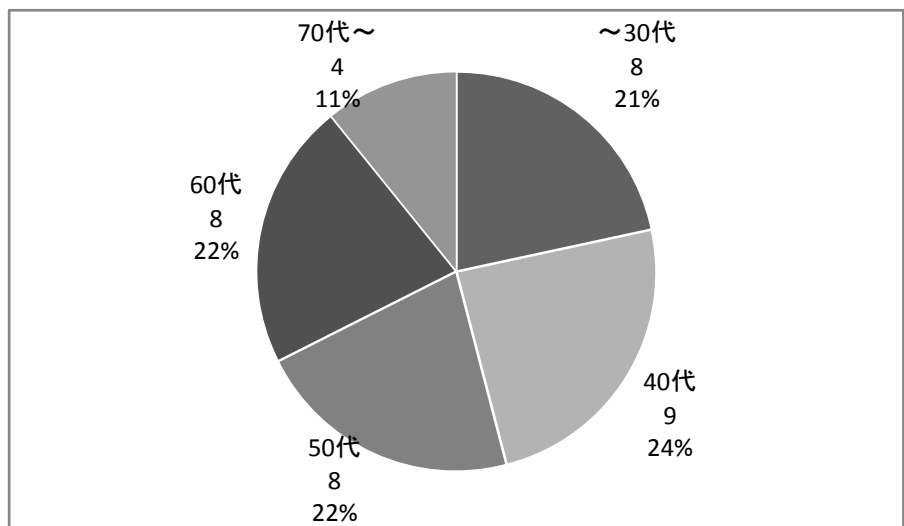
(1)性別

男性	10
女性	21
未記入	6



(2)年代

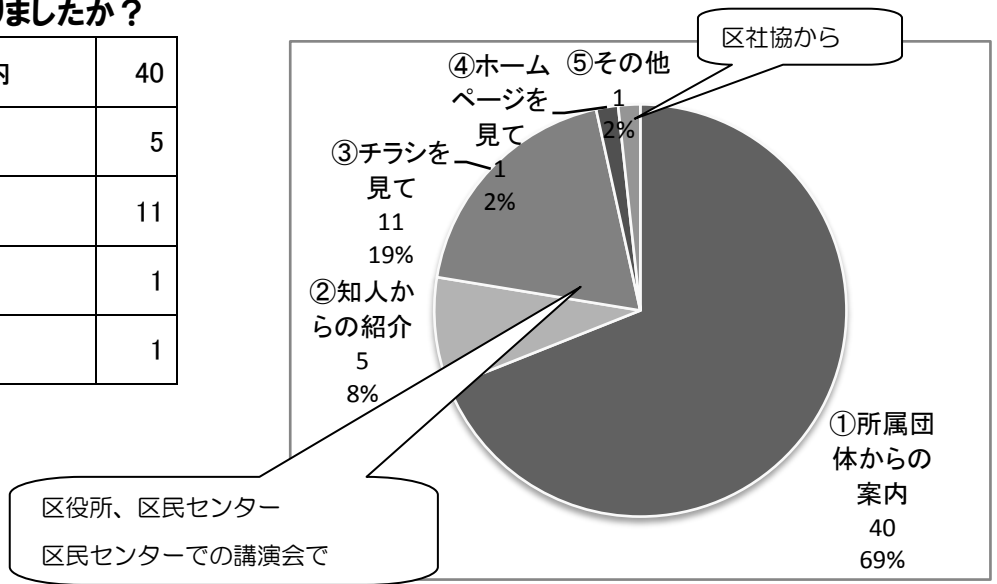
~30代	8
40代	9
50代	8
60代	8
70代~	4



2. 「魅力的な広報の作り方」講座について ※第1日目・2日目の累計

(1) この講座を何で知りましたか？

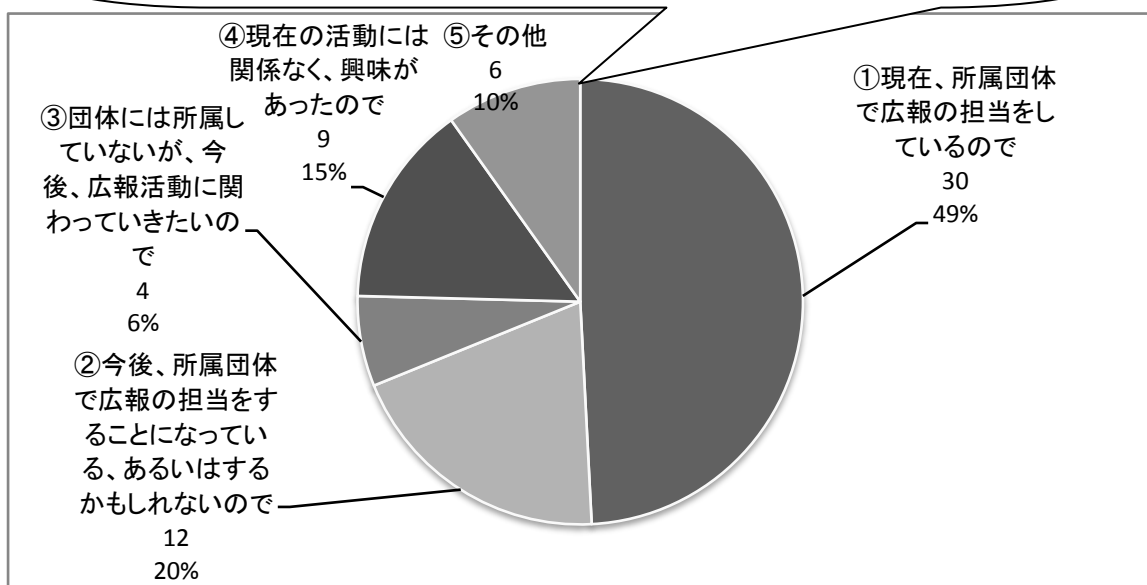
①所属団体からの案内	40
②知人からの紹介	5
③チラシを見て	11
④ホームページを見て	1
⑤その他	1



(2) なぜこの講座を受講しましたか？

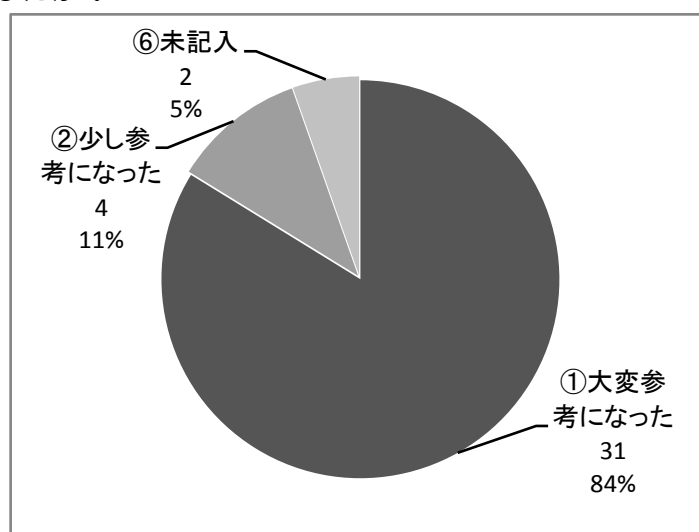
①現在、所属団体に広報の担当をしているので	30
②今後、所属団体に広報の担当をすることになっている、あるいはするかもしれないので	12
③団体には所属していないが、今後、広報活動に関わっていきたいので	4
④現在の活動には関係なく、興味があったので	9
⑤その他	6

・現在の活動に役に立つと感じたから  
 ・レベルアップに  
 ・現在ポスター作りをしているがインパクトがない  
 ・チラシを作ることが多々あるので  
 ・講座を参考に広報のボランティアグループを立ち上げ、ボランティアの活動をしている方を紹介できれば。



### 3. 今回の内容は今後の活動の参考になりましたか？

①大変参考になった	31
②少し参考になった	4
③ふつう	0
④あまり参考にならなかった	0
⑤全く参考にならなかった	0
⑥未記入	2



具体的に、今後の活動に活かしていこうと思ったこと、あるいはもっと聞きたかったことはどのようなことですか？また、感想等、ご自由にご記入ください。

- ・チラシを作る際、若いママなどに見てほしいので、かわいい文字を使ってしまおうが、フォントについて詳しく聞いてよかった。新聞型ではないが、見出しについてはとても参考になった。ありがとうございました。
- ・チラシの作り方で、60%は上半分、見出しで決まるというのは目がテンになる情報だった。
- ・わかりやすく、内容が正確に伝わるチラシ・ポスターを作成できるよう、今後はこの内容を生かしていきたい。
- ・編集会議が少なくなると思います。
- ・アウトライン原稿の方法、具体的に使っていきたいと思う。
- ・チラシを作りたくなりました。モチベーションが上がりました。ありがとうございました。
- ・レイアウトの仕方が大変参考になった。全2回のお話は大変聞きやすく、飽きのこない内容だったので総合的によかった。
- ・今日の資料を印刷して広報委員に知らせたいと思う。ありがとうございました。
- ・とてもわかりやすかった。簡単に広報が作れそうな気になった。今回は、集客できるチラシ作りのために参加した。第2回だけで、チラシだけでなく、第1回の資料もいただけて助かった。チラシの作り方も参考になりました。ありがとうございました。
- ・教えていただいたことを伝えて活かしていこうと思った。
- ・添付の広報は老人会で1月1日、8月1日に配付しています。広報部が発行までに5回ぐらい校正しています。誤字・脱字・構文について意見を出し合い、討議しています。ご覧いただき、レイアウトや誌面の校正などお聞かせいただければ幸いです。
- ・今まで何気なく見ていた新聞ですが、これからはレイアウトなど注意していこうと思います。新聞が1番のテキストなのですね。
- ・バックナンバー記事シートはぜひ作っておくべきだと思った。また、新聞の紙面割もワードのテキストボックスを使用して配置していたが、新しくソフトを使用することで他の人の協力も得や

すくなりそうです。

- ・チラシのレイアウトのお話が参考になった。
- ・機関紙を年2回発行するので、挨拶文・人名・脱字・レイアウト・写真の説明、今日の話の中で会得しているので、これらを参考に編集・発刊したい。印刷業者の方とタイアップしているので、頼りになる。
- ・はずかしながら、文書などの訂正など伝えることがなかなかできないので、自分でずっと書き続けている私がありました。(依頼する方が基本的に私より年上の方ばかりで言いづらいので)、次回からは他の人をお願いしてみようと思う。  
アウトライン原稿は会議のレジュメづくりにも大いに活かせるものなので、使わせてもらいたい。
- ・地活協が立ち上がったところで、広報担当はまだ決まっていない。決まれば、そのメンバーに伝えて、よりよい広報紙を作っていきたいと思う。
- ・チラシのレイアウトを揃える。
- ・広報紙のレイアウトの決まりをおさえておくことややすいことがわかった。
- ・レイアウトの考え方、配置。スッキリとしたデザインを参考にしたい。
- ・アウトライン原稿を作ると間違いが少なくなるのがわかったのがよかった。  
グラデーションを使うと、コピーすると消えることがあるのがわかった。
- ・レイアウト用紙について、基本フォントについて、アウトライン構造について、とても勉強になった。講師の方のお話の仕方が上手だった。話すスピードもよかった。

#### **4. 現在、広報を担当する中、または今後関わっていく上での工夫や悩み、課題、また今後取り上げてほしいテーマ等があればご記入ください。**

- ・教えていただいたことを参考にわかりやすいチラシ作りを目指したい。ありがとうございました。
- ・パソコン機能を使いこなせるともっと内容などを工夫できると思うので、その学習等を開催してほしい。
- ・今回は、主に白黒の広報紙についてのコツを教えていただいたので、今後は、カラーのチラシのデザイン性について勉強できる講座があればいいなと思った。
- ・前回の講習後、今までに作ったチラシ・ポスターや新聞をチェックしてみました。いろいろと反省する点が見つかり、感謝しています。実際に作ったものを何点かグループでチェック、アドバイスしていただけるようなワークショップを加えるのはどうでしょうか？
- ・たくさんの考えさせられる事柄が見つかりました。改めて一から勉強しようと思いました。ありがとうございました。
- ・先生に教えていただいたものをたくさん使わせてもらいたいです。
- ・多様な方々が相手のセミナーなのに、とても良い講師に来ていただいてよかったと思います。
- ・実際にパソコンを操作して作ってみてほしい。パソコン(ワード)での操作方法を教えてもらいたい。普段使っているが、知らない便利な方法(機能)がありそうなので。